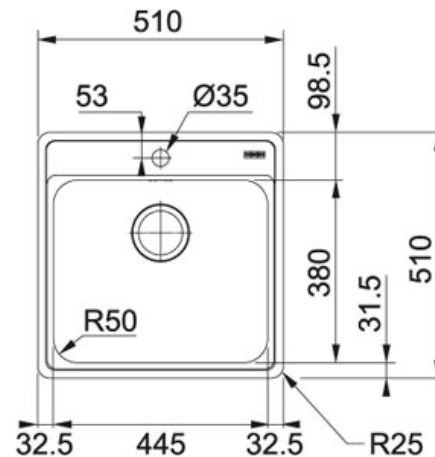


127.0550.783

PRODUKTGRUPPE : Vaske | PRODUKTSERIE : Bell | MATERIALE & FARVE : Rustfri stål | MODEL : BCX 210-51 |  
 INSTALLATIONSMETODE : Planlimning | INSTALLATIONSMETODE : Slim-Top





#### TECHNICAL DATA


Dybde vask	200,00 mm
Længde vask	445,00 mm
Bredde vask	380,00 mm
Længde total	510,00 mm
Bredde total	510,00 mm
Udskæring længde	487,00 mm
Udskæring dybde	487,00 mm
Skab fra	500,00 mm
Antal vaske	1
Diameter på afløb	3 1/2' manuel strainer
Udskærings skabelon	Nej
Hul for armatur	1 x ø 35 mm
Overløb	Skjult

#### FUNKTIONER

- Hjørneradius: Viser indvendig hjørneradius på kummen.
- Underlimning: Ved underlimning installeres vasken i en udfræsning under bordpladen, dette er dog et arbejde som kræver håndværksmæssig indsigt og erfaring.
- Fast-fix: Hurtig, nem og simpel installation. Vasken monteres nemt i udskæringshullet fra toppen af bordpladen, helt uden brug af værktøj til installationen.
- Design overløb: Overløb er gemt bag en metalplade og giver vasken et stilrent og eksklusivt look.
- Slimtop: Ved slimtop montage installeres vasken fra toppen af bordpladen i et udskæringshul. Installationsmetoden er identisk.

med nedfældning, dog giver slimtop installation en ultra tynd kant/overgang mellem bordplade og vask end traditionel nedfældning. Planlimning: Ved planlimning installeres vasken i niveau med bordpladen. Vask monteres i en udfræsning, dette er dog et arbejde som kræver håndværksmæssig indsigt og erfaring.

 Undermontage:   
Ved Undermontage installeres vasken under bordpladen, dette er dog et arbejde som kræver håndværksmæssig indsigt og erfaring.

 3 1/2" strainer med manuel betjening